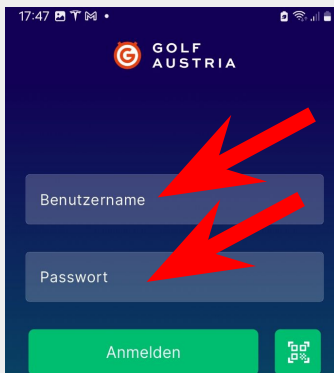



Schritt 1

Einloggen mit den ihren Zugangsdaten vom Golfverband. Diese bekommen Sie in ihrem Heimatclub.



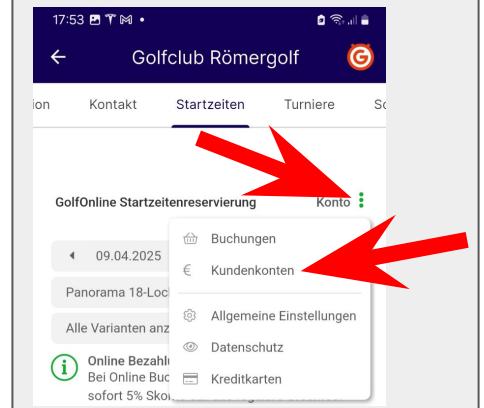
Schritt 2

Auf der Startseite der App Heimatclub auswählen.



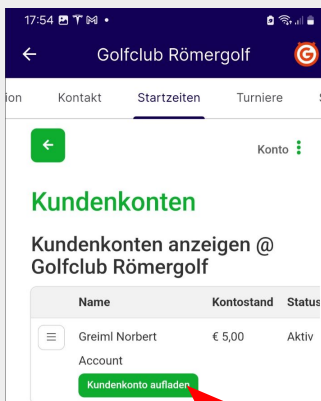
Schritt 3

Im Menü **Konto - Kundenkonten** auswählen.



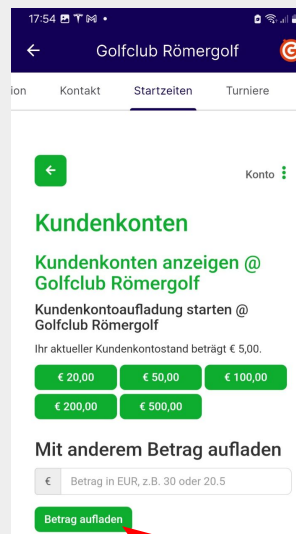
Schritt 4

Kundenkonto aufladen auswählen.



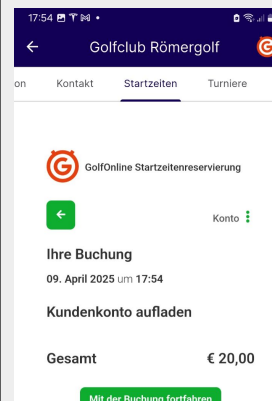
Schritt 5

Betrag auswählen oder eingeben und **Betrag aufladen**.



Schritt 6

Betrag bestätigen und mit der **Buchung fortfahren**.



Schritt 7

Abgespeicherte **Bankomat** oder **Kreditkarte** auswählen bzw neue Karte **hinzufügen**.

